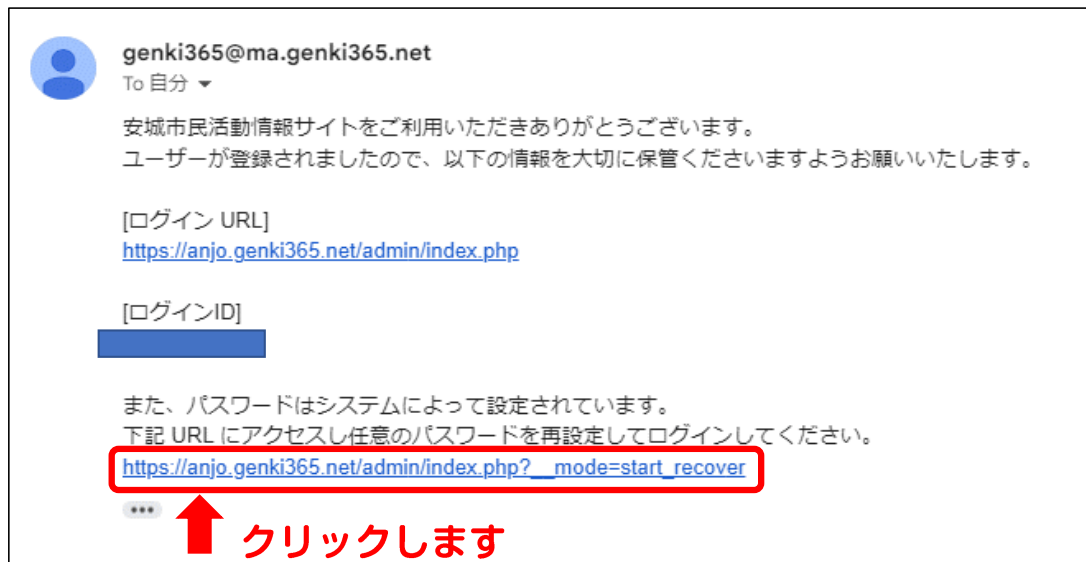


パスワードの設定方法

- 1 安城市民活動情報サイトに登録が完了すると、事務局様のメールアドレスに以下の通知メールが届きます。まずは、パスワードの設定を行います。メールの下に記載されているアドレスをクリックしてください。



2 メールアドレスを入力し、「リセット」をクリックします。


安城市民活動情報サイト

パスワードの再設定

メールアドレス:

3 以下のメールが届くので、アドレスをクリックします

安城市民活動情報サイトからのお知らせ ▶ 受信トレイ x

 genki365@ma.genki365.net
To 自分 ▼


安城市民活動情報サイトをご利用いただきありがとうございます。
下記URLよりパスワードの再設定をお願いいたします。
一定時間を経過しますと、下記URLは無効になりますのでご注意ください。

https://anjo.genki365.net/admin/index.php?__mode=recover_password&_type=recover&token=98b4e5eb6f46e8219980978ef7962700

このメールに心当たりがないときは、何もせず無視してください。
注：このメールの送信者に返信することはできません。このメールの送信者に返信された場合、回答は届きませんのでご注意ください。

「—————」
安城市民活動センター
(指定管理者：認定特定非営利活動法人 愛知ネット)

〒446-0065 愛知県安城市大東町11-3
TEL: 0566-71-0601 FAX: 0566-71-0668
Email: info@wakuwakucenter.jp
URL: <http://wakuwakucenter.jp>
安城市民活動情報サイト： <https://anjo.genki365.net>
「—————」

 **クリックします**

- 4 パスワードを設定します。半角英数字（A~Z, a~z)大文字小文字と数字を混ぜ、8文字以上となるように設定してください。完了したら「リセット」をクリックします。

安城市民活動情報サイト

パスワードの再設定

新しいパスワード

新しいパスワード (確認)

◎ユーザーIDと同じ文字列を利用しないようにしてください。

- 5 これで、パスワードの設定が完了です。
パスワードやIDは、大切に保管してください。

安城市民活動情報サイト

ログイン

この画面に戻ります

ユーザー名: **(ログインID)**

パスワード:

ログイン情報を記憶する

[パスワードをお忘れですか?](#)

[ユーザー名をお忘れですか?](#)

ログイン